

Меркотина А.Б. методист МБУДО СЮТ г. Ангарска

СЕРВИСЫ 2.0 В СЕТЕВЫХ ПРОЕКТАХ-ВЫСТАВКАХ



Google Карта
Google Презентации
Google Формы
Google Документы
Google Таблица

GOOGLE ДОКУМЕНТЫ И ДРУГИЕ СЕРВИСЫ

Все google-документы совместимы с сайтами сетевых проектов.

Фабрика
Кроссвордов

rebus1.com
РЕБУС 1 НОМЕР ОДИН

Онлайн-переводчик
Пазлы-онлайн
Ребусы-онлайн
Конвектор QR-кодов
learningapps.org
H5P
Онлайн-доска Padlet




Glogster
EDU

H5P

Learning
Apps.org



Foto
komok.ru

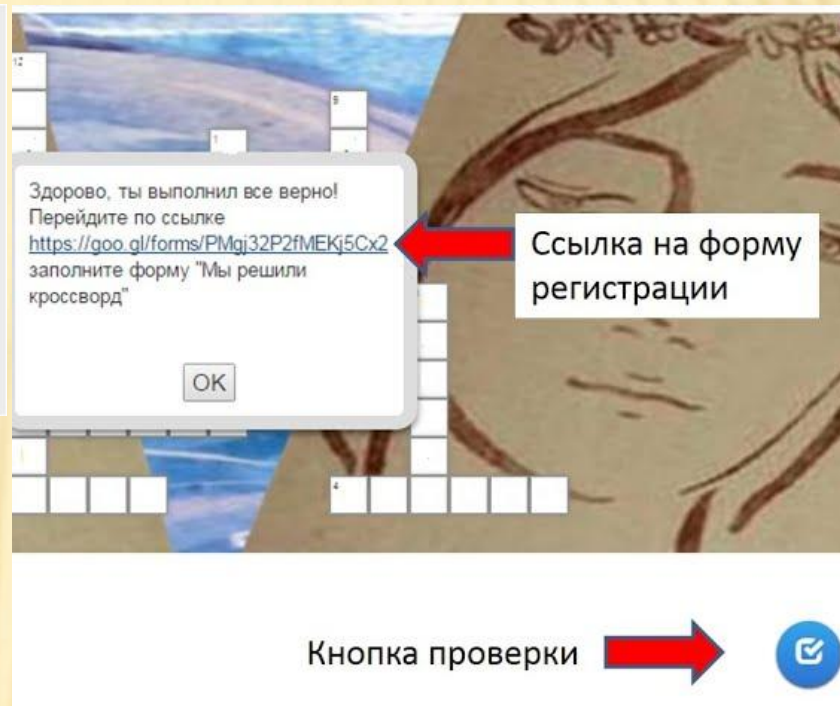


padlet





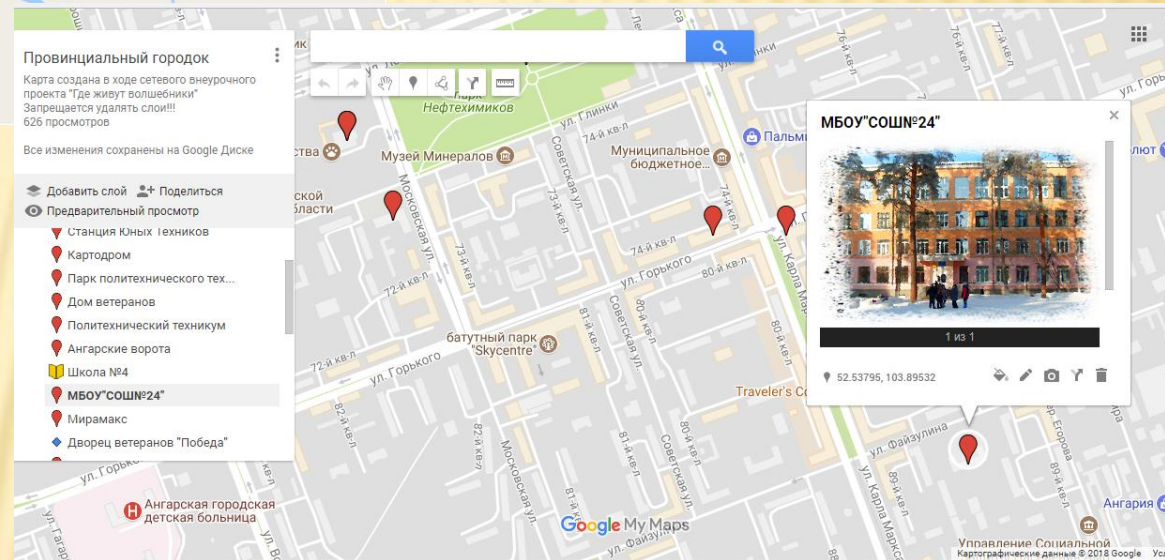
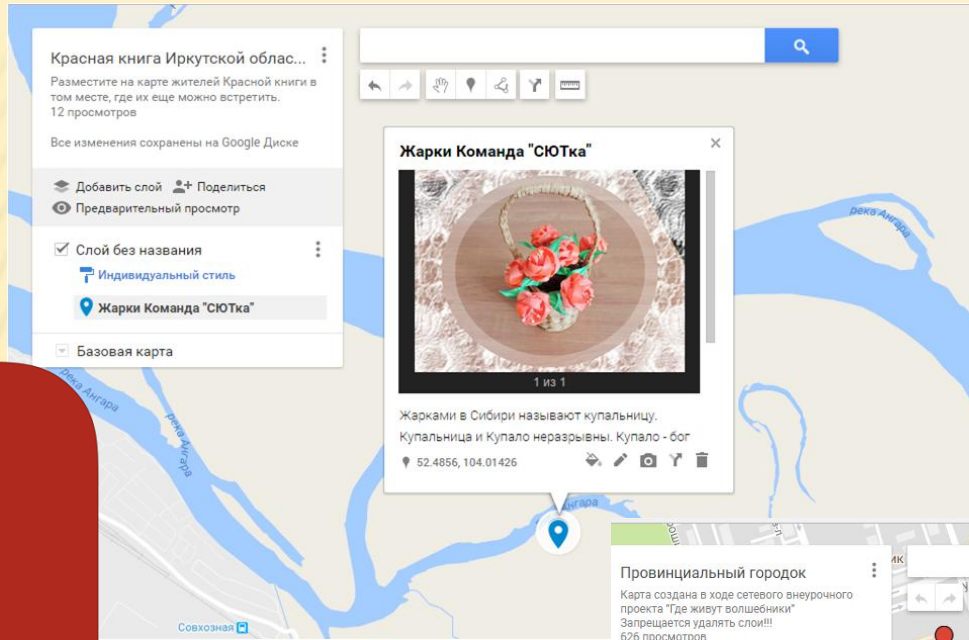
Дневник читателя раздела
"Особо охраняемые
природные территории.
Озеро Байкал."



GOOGLE ФОРМЫ

Google Формы используются для рефлексии, контроля над выполнением заданий (ссылка на форму встраивается в интерактивное упражнение), регистрации на мастер-класс.





GOOGLE КАРТА

Карта «Нуждаются в защите» создана для размещения поделок-объектов Красной книги в тех местах, где их еще можно встретить.

Карта «Провинциальный городок» заполнялась фотографиями зданий г. Ангарска по ходу выполнения заданий проекта «Где живут волшебники»





УЧЕБНЫЙ СЕТЕВОЙ ПРОЕКТ-ВЫСТАВКА
БУМАЖНЫЕ ФАНТАЗИИ

Маршрут "Красота вокруг нас"

Фантазия — это всегда реальность, лишь ожидающая, чтобы ее включили.

Учебный сетевой проект в сфере дополнительного образования детей для учащихся 4-6 классов и детей с ОВЗ (без возрастных ограничений)
Автор проекта: Битюкова Галина Анатольевна

Тайны озера Байкал

Проектная задача

Google Презентации

Семейный портрет

Проектная задача

Google Презентации

Краснокнижное домино

Орхидные

Google Slides

GOOGLE ПРЕЗЕНТАЦИЯ

В google-презентациях созданы стартовые презентации проектов, презентации для представления информации и проектных задач для совместной работы участников проекта.





Таблица продвижения "По кубарикам проекта" ☆

Файл Правка Просмотр Вставка Формат Данные Инструменты Дополнения Справка Последнее изменение: аноним 26 декабря 2017 г.

Комментарии Настройки доступа

100% р. % .0 .00 123 Arial 10 B I A

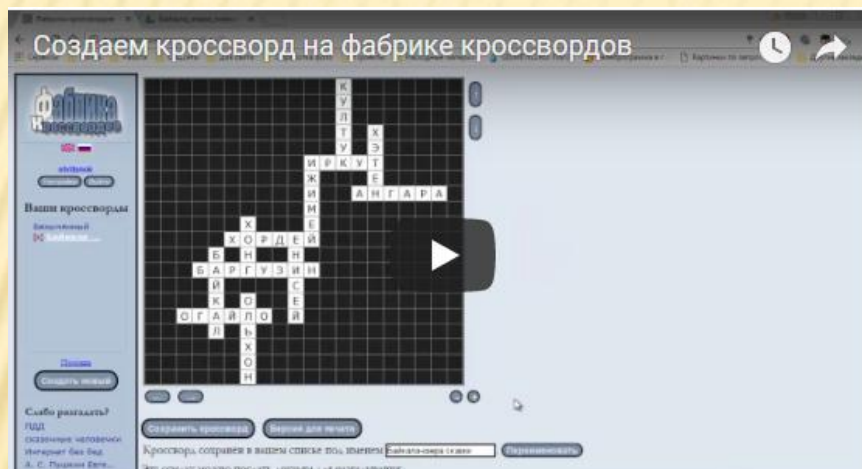
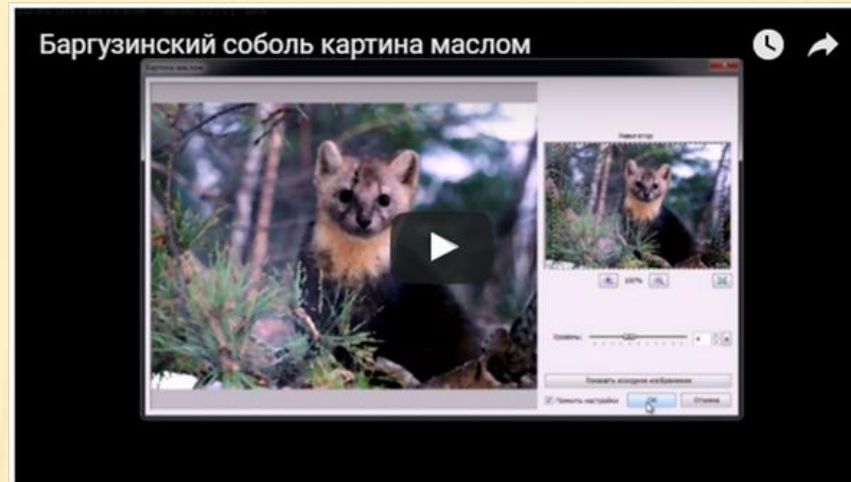
	A	B	D	E	F	G	H	I	J	
1										
10	Название команды	Образовательное учреждение	Картонный флешмоб (24)	Самая дорогая буква (39)	Газетная история (22)	Мода из комода (34)	Выставка (60)	А напоследок я скажу (20)	Итого (215) из них 50 б. бонусы	Финалист 136 б. и выше п. Участник от 87 б. до 135 б.
18	Фантазерки	МБОУ "СОШ № 55" Кемеровская область, г. Новокузнецк	14	28	21	24	40	20	163	финалист
19	Код Василий	г.Протвино МБОУ "Лицей"	12	27	21	33	40	20	153	финалист
20	РуНоБум	МБУДО СЮТ г. Ангарск	23	29	22	24	39	20	173	финалист
21	ЛИЦЕИСТЫ	МБОУ лицей №22 г. Белово п. Бачатский Кемеровская область	24	37	21	34	60	20	212	финалист
22	Бумажные волшебник	МБУДО СЮТ г. Ангарск	24	29	21	34	50	20	194	финалист

Итоговый протокол Давайте знакомиться Картонный флешмоб Самая дорогая буква Газетная история Мода из комода Вы

GOOGLE ТАБЛИЦА


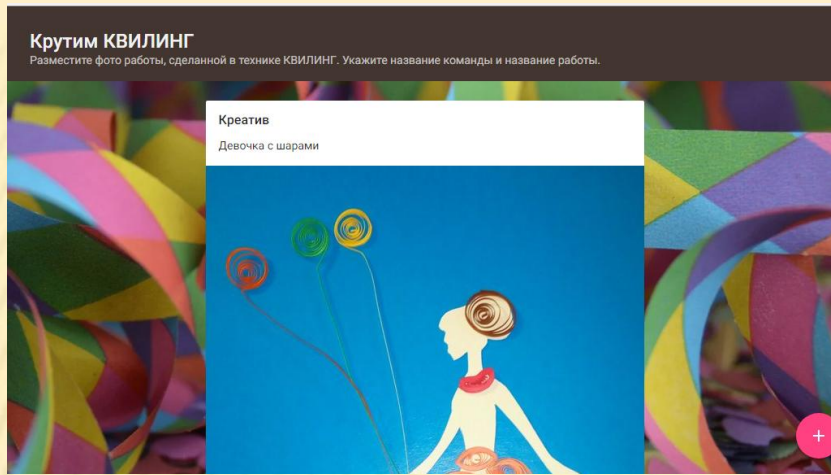
В google-таблицах созданы Таблицы продвижения, открытые для совместного редактирования руководителем команд.






YOUTUBE

На сервисе размещены видео-инструкции, мотивационные видео-ролики, видео-фрагменты для интерактивных упражнений.



Команда "Искры"



ИНТЕРАКТИВНЫЕ ДОСКИ PADLET

Основным сервисом для размещения готовых продуктов (фото выставочных экспонатов, видео, текстовых документов), созданных на сетевых проектах, являются интерактивные доски, так как не нужна регистрация и удобны в использовании.






В Красной книге Иркутской области вы найдете большое количество орхидных. Эти сосудистые растения очень красивы и необычны.

Сядьте в пары и составьте предложения, где вы включаете выражения ниже.
Пример: я должен был сказать да, но я держал свой рот на замке.



Это артрохилиум болотный. Он растет только в болотистых местах.



Структура

У каждой газеты должна быть структура, которой следует придерживаться в каждом номере. Разумеется, бывают исключения – специальные выпуски, крупные события, объемные материалы, которым иногда требуется уделить больше места. Но газета должна обладать постоянной структурой, нарушать которую можно лишь сознательно и крайне редко.

Есть читатели, которые читают газету "от корки до корки". Но есть семейные газеты, в которой каждый член семьи читает определенный раздел. И если в номере этот раздел вдруг исчезнет, газета может потерять своего читателя.



Кому будет интересен данный разворот?

- Старшим школьникам
- Трехлетнему ребенку
- Взрослым
- Младшим школьникам

Check

9 / 13

N5P

На данном сервисе созданы обучающие упражнения. Все интерактивные упражнения созданы Битюковой Г.А.





ФОТОКОМОК.RU

Коллаж создан командой «Креатив» из филиала МБОУ "Чернухинская СШ" - Пошатовская ОШ Нижегородской области, Арзамасского района, п. Пошатово на проекте «Бумажные фантазии».



Задание
 Определи улицу, которая нарисована на картине. Воспользуйся картой г. Ангарска:
<https://goo.gl/7CWCLk>. После выполнения задания нажми кнопку для проверки в правом нижнем углу.

OK

Городской пейзаж Леонида Мичурина

ДА

Тугун самый большой из семейства	Осетр самая живная рыба	Тайменя очень много в бассейне реки	Тугун в бассейне Ангары отмечен во всех притоках от Реки
----------------------------------	-------------------------	-------------------------------------	--

Задание
 Выберите ответ "ДА", кликните мышкой по пазлам с верными утверждениями. Выберите ответ "НЕТ", кликните мышкой по пазлам с ложными утверждениями.

OK

Осетр размножается на незначительной глубине	Линь в иле спит всю зиму	Таймень принадлежит ко 2 категории рыб	основу питания ленка в реках составляют рыбы: подкаменщики и голяны
--	--------------------------	--	---

НЕТ

Задание
 Определите названия насекомых.

OK



LEARNINGAPPS.ORG

Основным сервисом для создания интерактивных упражнений в сетевых проектах является learningapps.org, так как имеется возможность вставить в задания ссылку на google-форму. Все интерактивные упражнения созданы методистами Станции юных техников.

Веб-квест "Шутка пожарного"



Главная
Этапы



Веб-квест "Шутка пожарного"



Главная

Этапы

Этап 1. Средства тушения пожара

Порядок сообщаемых сведений: 1. Точный адрес пожара или возгорания. Его нужно назвать пер



- Выполните задание "Средства тушения пожара";
- Запишите кодовое слово на маршрутный лист;
- Посмотрите видеоролик "Почему пожарное ведро конусное?";
- Перейдите на следующий этап, нажав на кошку, которая гуляет сама по себе.



СЮТ Г. Ангарск * ВИРТУАЛЬНАЯ КВЕСТ-КОМНАТА *



Веб-квест "Шутка пожарного"

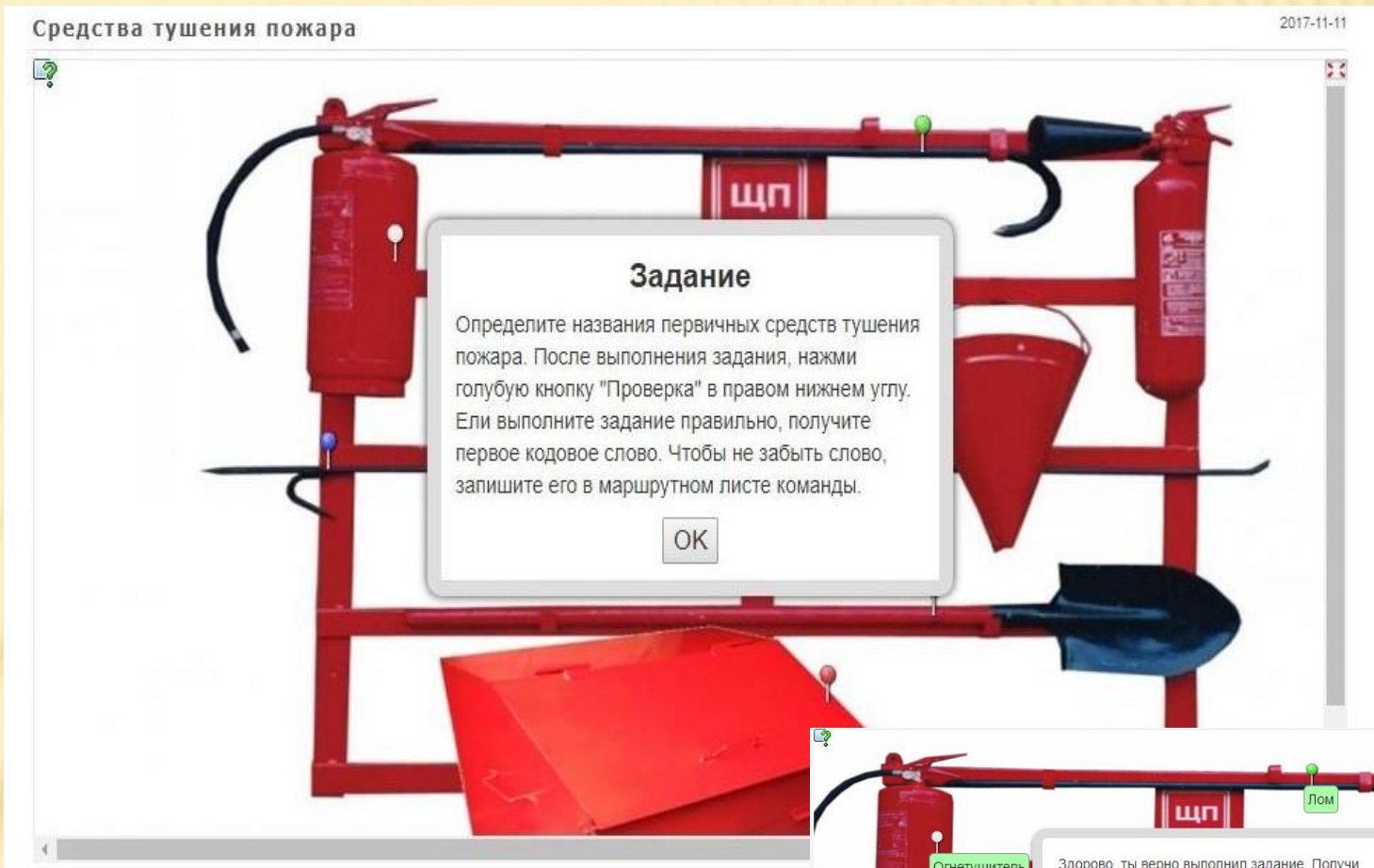
Интерактивная история:
представьте, что вы попали в комнату, охваченную огнем.
Вам конечно не до шуток. Нужно срочно спастись от пожара.
А спасти вас может только "ШУТКА ПОЖАРНОГО".
Вы должны потушить 10 огоньков и узнать 10 кодовых слов.



LEARNINGAPPS.ORG

Основным сервисом для создания интерактивных упражнений является learningapps.org, так как имеется возможность вставить в задания кодовые слова.





ТИП УПРАЖНЕНИЯ LEARNINGAPPS.ORG «СОТИРОВКА КАРТИНОК»
1 этап «Средства тушения пожара»



Самые страшные пожары в истории Москвы 2017-11-11

1160 1210 1260 1310 1660 1710 1760 1810

Задание

Перенесите текст на шкалу в соответствии с годом, в котором разгорелся описанный пожар. При затруднении воспользуйтесь подсказкой (лампочка в левом верхнем углу). После выполнения задания, нажмите голубую кнопку "Проверка" в правом нижнем углу. Если выполните задание правильно, получите кодовое слово. Чтобы не забыть

OK

В тот год подошёл к столице татарский хан Тохтамыш, осаждал город несколько дней и взял его хитростью. Татары чинили страшные зверства, насиловали женщин, убивали на улицах убегающих людей, врываются в церкви и оскверняли их, грабили и жгли.

Первое упоминание о горящей Москве.

Пожар, опустошивший большую часть города, произошёл в 1660 году. Причиной пожара послужило неосторожное обращение с огнём.

Пожар, опустошивший большую часть города, произошёл в 1710 году. Причиной пожара послужило неосторожное обращение с огнём.

Пожар, опустошивший большую часть города, произошёл в 1760 году. Причиной пожара послужило неосторожное обращение с огнём.

Последний крупный пожар в московской истории. Вероятно, что явилось главной причиной московского пожара, множество действий партизан, приказ генерал-губернатора Растопчина, удалённо занявших город французов, а, возможно, и патриотизм москвичей, поджигавших свои дома, чтобы те не достались врагу...

1160 1210 1260 1310 1660 1710 1760 1810

Помощь

Если затрудняетесь, воспользуйтесь первоисточником: Как всегда после крупного пожара, город постепенно стал отстраиваться и обновляться, молодеть.

Источник: Самые страшные пожары в истории Москвы
© Русская Семёрка russian7.ru
<http://russian7.ru/post/samye-strashnye-pozhary-v-istorii-moskvi/>

OK

Москва в течение нескольких дней. Ночью огонь распространился от Кремля, начавшись в кельях Новоспасского подворья. И земля сырая горела на ладонь толщиною.

Пожар, опустошивший большую часть города, произошёл в 1710 году. Причиной пожара послужило неосторожное обращение с огнём.

Пожар, опустошивший большую часть города, произошёл в 1760 году. Причиной пожара послужило неосторожное обращение с огнём.

Последний крупный пожар в московской истории. Вероятно, что явилось главной причиной московского пожара, множество действий партизан, приказ генерал-губернатора Растопчина, удалённо занявших город французов, а, возможно, и патриотизм москвичей, поджигавших свои дома, чтобы те не достались врагу...

ТИП УПРАЖНЕНИЯ LEARNINGAPPS.ORG «ХРОНОЛОГИЧЕСКАЯ ЛИНЕЙКА»
2 этап «Самые страшные пожары в истории Москвы»



1/7

Укажи первичные средства тушения электроприборов

Задание

Нас повсюду окружают электроприборы: дома, в школе, в офисе, в мастерской. Проверьте себя на знание правил пожарной безопасности в кабинете, оборудованном компьютерной техникой. При затруднении воспользуйтесь подсказкой (лампочка в левом верхнем углу). Делайте проверку, нажав на голубую кнопку в правом нижнем углу. Если правильно решите тест, получите кодовое слово для "Шутки пожарного"

Огнетушитель порошковый

Вода

Огнетушитель углекислотный

Пожарный кран

OK

1/7

Укажи первичные средства тушения электроприборов

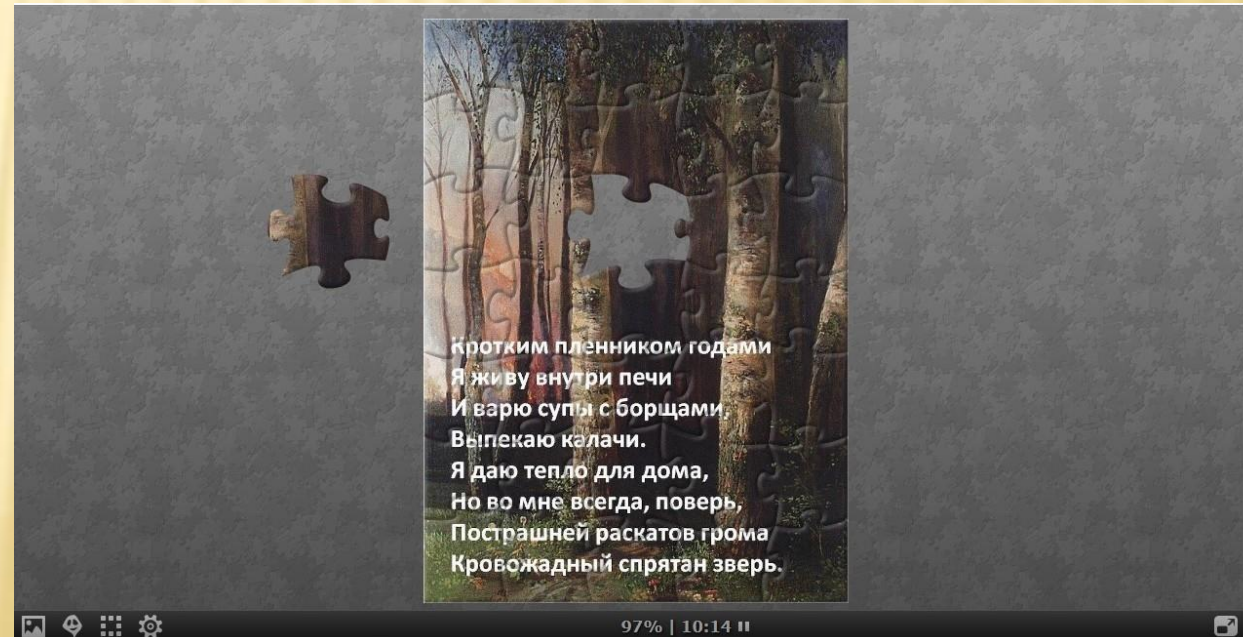
Выберите несколько из 5 вариантов ответа

ТИП УПРАЖНЕНИЯ LEARNINGAPPS.ORG «ВИКТОРИНА С ВЫБОРОМ ПРАВИЛЬНОГО ОТВЕТА»

3 этап «Техника пожарной безопасности в кабинете, оснащенном электрическими приборами»






ТИП УПРАЖНЕНИЯ .JIGSAWPLANET.COM ПАЗЛЫ
4 этап «Загадка художника»






Пожар в одноименном стихотворении С.Я. Маршака 2017-11-13


 

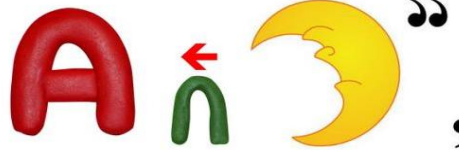


Задание

Отгадайте ребусы, ответы впишите в кроссворд. При затруднении пользуйтесь подсказкой (лампочка в левом верхнем углу). Решив кроссворд, нажмите на проверку (голубая кнопка в правом нижнем углу). Если правильно решите кроссворд, получите очередное кодовое слово.



Вопрос 2 (Вертикальное): 



Высокая наблюдательная башня над зданием пожарной команды.

Ответ:

ТИП УПРАЖНЕНИЯ LEARNINGAPPS.ORG «КРОССВОРД»

5 этап «Пожар в одноименном стихотворении С.Я. Маршака»



Телефонный разговор с дежурным оператором Единой службы спасения 2017-11-12

1 Место, где 2 Точный адрес пожара или

Задание

Вызов пожарных можно осуществить с городского и мобильного телефона с помощью номеров «101» и «112». Для того чтобы помощь пожарных оказалась по-настоящему срочной и эффективной, необходимо соблюдать определенный порядок сведений, сообщаемых дежурному оператору. Если вы правильно определите порядок сообщаемых

3 Фамилия звонящего, его телефон. Прибывшие пожарные будут искать того, кто позвонил, поэтому актуальна информация о том, где находится пожар. Если вы не можете самостоятельно покинуть здание.

ая
ия:
зда,
о
нии,
ни
д.

ТИП УПРАЖНЕНИЯ LEARNINGAPPS.ORG «ПРОСТОЙ ПОРЯДОК»

6 этап «Телефонный разговор с дежурным оператором Единой службы спасения»



Полезные советы		Вредные советы	
Учителя не должны заранее знать пути эвакуации своего класса.	Для быстрой эвакуации можно скатиться по перилам.	При сильном задымлении нужно обеспечить защиту органов дыхания. Это могут быть намоченные водой полотенца и платки.	В каждом кабинете должны быть ватно-марлевые повязки.
Задание Выбери верные и ложные утверждения. После выполнения задания нажми на кнопку проверки (голубая в правом нижнем углу). Получите кодовое слово.			
Не поддавайся панике, выполняй все указания учителя.			Нельзя покидать кабинет, а не соберешь свои школьные принадлежности в портфель.
В школе должна быть в рабочем состоянии противопожарная сигнализация.	При эвакуации дети держат друг друга за руки		

Полезные советы		Вредные советы	
Услышав пожарную сирену, начинай топтать ногами, визжать, кричать и плакать. Пусть всем будет страшно.		Учителя не должны заранее знать пути эвакуации своего класса.	Не поддавайся панике, выполняй все указания учителя.
			
В школе должна быть в рабочем состоянии противопожарная сигнализация.	После сигнала пожарной сирены, беги один, куда глядят глаза.		Нельзя покидать кабинет, пока не соберешь школьные принадлежности в портфель.

ТИП УПРАЖНЕНИЯ LEARNINGAPPS.ORG «ПАЗЛ УГАДАЙ-КА»
 7 этап «Если в школе случился пожар»



Пожар в лесу 2017-11-13

В пожароопасный сезон в лесу недопустимо:

- бросать в лесу
- разводить костёр в густых деревьях, рядом со складами сельхозкультур;
- оставлять в лесу материал: тряпки и веточки, пролитые маслом или бензином, стеклянную тару и посуду, которая в солнечную погоду может сфокусировать солнечный луч и воспламенить сухую растительность;
- выжигать сухую траву на лесных полянах, в садах, на полях, под деревьями;
- разводить костёр с помощью легковоспламеняющихся жидкостей или в погоду;

Задание

Вставьте пропущенные слова в тексте. После выполнения упражнения, нажмите на проверку (голубая кнопка в правом нижнем углу) получите очередное кодовое слово.

ТИП УПРАЖНЕНИЯ LEARNINGAPPS.ORG «ЗАПОЛНИТЬ ПРОПУСКИ»

8 этап «Лесные пожары»



Пожарные автомобили 2017-11-14

автоцистерна

дымоудале

Задание
Соотнесите картинку с названием пожарного автомобиля. После выполнения задания, нажмите на кнопку проверки (голубая в правом нижнем углу) и получите кодовое слово.

OK

штабной

связи и спешения

поисково-спасательный (тоннельный)

рука

отогрева пожарной техники

порошкового тушения

омный

ТИП УПРАЖНЕНИЯ LEARNINGAPPS.ORG «НАЙДИ ПАРУ»
9 этап «Пожарные автомобили»



Пожар и пожарная безопасность 2017-11-12

Почему по... й формы?

Задание
Если выполните задание правильно, получите кодовое слово. Чтобы не забыть слово, запишите его в маршрутном листе команды.

A Оно намного у... использовани...

B ...или с пожарного щита для бытовых целей.

C Чтобы во время пожара не садились на ведро для перекуса.

D Его можно носить на голове вместо колпака.

ТИП УПРАЖНЕНИЯ LEARNINGAPPS.ORG «КТО ХОЧЕТ СТАТЬ МИЛЛИОНЕРОМ»

10 этап «Пожар и пожарная безопасность»



Google Карта
 Google Презентации
 Google Формы
 Google Документы
 Google Таблица

GOOGLE ДОКУМЕНТЫ И ДРУГИЕ СЕРВИСЫ

Успехов в освоении веб-сервисов!



Онлайн-переводчик
 Пазлы-онлайн
 Ребусы-онлайн
 Конвектор QR-кодов
 learningapps.org
 H5P
 Онлайн-доска Padlet

